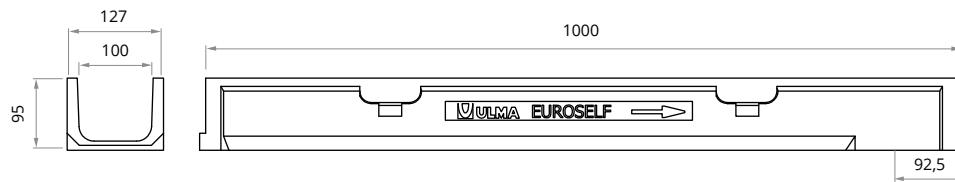


Clase de carga  
hasta C250  
Norma EN-1433

# EUROSELF



Canal de Hormigón Polímero tipo ULMA, modelo EUROSELF, ancho exterior 127 mm, ancho interior 100 mm y altura exterior 95 mm, para recogida de aguas pluviales, en módulos de 1 ML de longitud y con amarre rápido o sin tornillos.




## CANALES

Código canal	L mm	Altura total mm	Ancho canal mm		Ø Diám. Salida* mm		Sección hidráulica cm <sup>2</sup>	Unidades x pallet	Peso Kg	Qref l/s
			Exterior	Interior	Vertical	Horizontal				
EUROSELF	1000	95	127	100	110	-	80	120	6,9	2,7

\* Salidas verticales bajo pedido

## REJILLAS

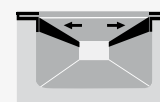


Material	Diseño	Clase carga	Código	L mm	Ancho mm	Espesor mm	Abertura mm	Peso Kg	Área de captación cm <sup>2</sup> /ml
AC. GALVANIZADO	NERVADA*	A15	GN100UCA	1000	130	3	8	1,1	268
	RANURADA*	C250	GR100UOC	1000	130	70	15	4,8	150
	RANURADA DOBLE*	C250	GDR100UOC	1000	130	70	2 x 12	5,5	240

\*Gama disponible en acero inoxidable, consultar diseño

## SISTEMA DE FIJACIÓN

Por presión o click



Código	Uds ml
(1)	(1)
(2)	(2)
(2)	(2)

(1) Fijación por presión, sin tornillo.  
(2) Apoyada

## ARQUETA

	Código	L mm	Altura mm	Ancho mm	Salidas Laterales Ø mm	Salida Frontal Ø mm	Nº de cuerpos	Peso Kg
	AEURO100	500	300	130	90/110	90	1	14,4

## CESTILLO

	Código
	CEURO100

## TAPA ABIERTA

Código	Ø mm	
TEURO100A	90	

## TAPA CERRADA

Código	
TEURO100C	